



*TUTORIALES, CAPACITACIONES Y RECURSOS TÉCNICOS*

**CATÁLOGO DE VIDEOS REINKE  
PARA DISTRIBUIDORES**



# ÍNDICE POR CATEGORÍA

 *Sistemas de riego* **3**


 *Instalación y mantenimiento* **7**

 *Componentes y partes de repuesto* **8**

 *Testimoniales "Cosechando Historias"* **11**

 *Promocionales de marca* **14**

 *Capacitación y tutoriales* **17**

 *Service 360* **19**

# Sistemas de riego



Características Reinke



Minigator



¿Por qué regar con Reinke?



¿Quieres un sistema de riego que ahorre?



Así funciona un sistema de riego por pivote Reinke

# Sistemas de riego



Sugargator

**¿POR QUÉ  
ELEGIMOS UN  
SISTEMA DE  
RIEGO REINKE®?**

Ventajas (Por qué elegí un  
Reinke)

**EN CUALQUIER  
LUGAR DEL MUNDO**

¿Dónde regamos?



Pastoreo Rotativo (ganadería)



10 Razones para regar con  
Reinke

# Sistemas de riego



Regando Papa con Reinke



Regando Caña de Azúcar con Reinke



Alumigator



Ingeniería que Revoluciona el Riego Agrícola



Riega más, gasta menos

# Sistemas de riego



*Regando Piña con Reinke*



*Regando Maíz con Reinke*



*Riega Papa (técnico).*

# Instalación y mantenimiento

*Así Fabricamos  
Nuestro Centro  
Pivote*



*Partes de un pivote Reinke  
(Así fabricamos un centro  
pivote).*

*Arranque seguro  
en pivote central*



*Arranque seguro de un pivote  
Reinke*

*¡SIGAMOS REGANDO!*

 **Reinke**



*Mantenimiento Preventivo  
(Partes de Repuesto).*

# Componentes y partes de repuesto



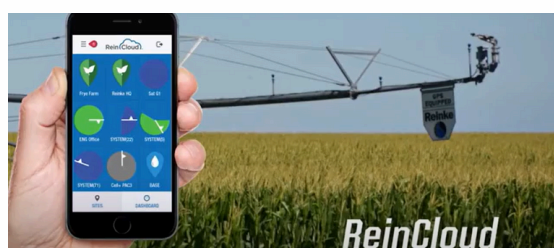
Caja de torre de doble pared



Paneles de control (Diferentes tipos).



Reinke RC10 Promocional



ReinCloud Promocional

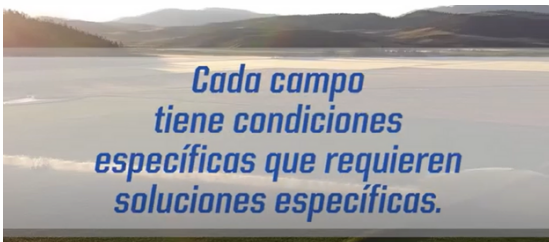


Rodamiento Libre de Mantenimiento

# Componentes y partes de repuesto



Maza de rueda 740 U AD



Opciones de Tuberías



Neumáticos Premium




Aspersores

**REINCOAT**  
**GALVANIZADO**  
**PERFECTO**

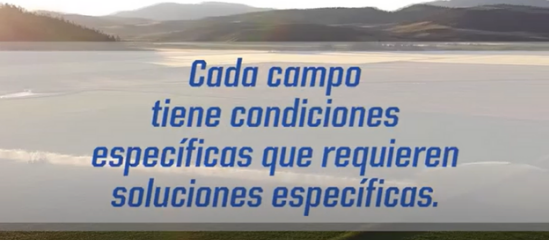
ReinCoat (Galvanizado)

# *Componentes y partes de repuesto*



*¿Por qué torre  
de una sola pata?*

*Torre de una sola pata*



*Cada campo  
tiene condiciones  
específicas que requieren  
soluciones específicas.*

*ReinCloud (Humanizado)*

# Testimoniales “Cosechando Historias”



*Miguel Prevé - Argentina*  
*- Maíz*



*Delia Cervantes - México*  
*- Papa*



*Don Pancho - México*  
*- Maíz*



*Luis Sierra - Uruguay*  
*- Maíz*



*Rossana Larrañaga - Uruguay*  
*- Maíz*

# Testimoniales “Cosechando Historias”



Santiago Varela - Uruguay.  
- Maíz (ganado).



México - Maíz



Jordi - España  
- Cebada, trigo y maíz



Javier - México -  
Caña de azúcar



Ramón - México  
- Maíz

# Testimoniales “Cosechando Historias”



Agricultores de EUA  
- Varios cultivos



Argentina - Maíz

# Promocionales de marca



Compromiso de Reinke  
con el mundo (2022).

**En cualquier lugar  
del mundo**

¿Dónde regamos?  
(diversidad terrenos y climas).

## Misión

Exceder las expectativas  
de nuestros clientes en  
CALIDAD, SERVICIO E  
INNOVACIÓN.

Misión Reinke



**1954, DESHLER NEBRASKA**

Historia Reinke


**VIENDO  
HACIA EL  
FUTURO**

Así es Reinke  
Promocional de marca


# Promocionales de marca



*Aliado Reinke*



*Lo tenemos claro*



*Día a día*



*Confía en Reinke*



*El poder de la irrigación*

# ***Promocionales de marca***



***Conócenos***



***Reinke en el mundo***

# Capacitación y tutoriales

## **PANELES**

PREFERRED CAPÍTULO 1:  
CARACTERÍSTICAS



Panel Preferred 1:  
Características

## **PANELES**

PREFERRED CAPÍTULO 2:  
CONFIGURACIONES  
INICIALES



Panel Preferred 2:  
Configuraciones iniciales

## **PANELES**

PREFERRED CAPÍTULO 3:  
PROGRAMACIÓN  
DEL CAÑÓN FINAL



Panel Preferred 3:  
Programación del cañón final

## **PANELES**

PREFERRED CAPÍTULO 4:  
PROGRAMACIÓN  
SECTORES



Panel Preferred 4:  
Programación de sectores

## **PANELES**

ADVANCED+  
CAPÍTULO 1:  
OPERACIÓN BÁSICA



Panel Advanced Plus 1:  
Operación básica

# Capacitación y tutoriales

## **PANELES**

ADVANCED+  
CAPÍTULO 2:  
CONFIGURACIÓN  
ENTREGA



Panel Advanced Plus 2:  
Configuración Entrega

## **PANELES**

ADVANCED+  
CAPÍTULO 3:  
PROGRAMACIÓN  
DEL CAÑÓN



Panel Advanced Plus 3:  
Programación Cañón

## **PANELES**

ADVANCED+  
CAPÍTULO 4:  
PROGRAMACIÓN  
DE BARRERAS



Panel Advanced Plus 4:  
Programación Barreras

## **PANELES**

ADVANCED+  
CAPÍTULO 5:  
PROGRAMACIÓN  
DE SECTORES



Panel Advanced Plus 5:  
Programación de sectores


## **PANELES**

ADVANCED+  
CAPÍTULO 1:  
OPERACIÓN BÁSICA



Panel Advanced Plus 1:  
Operación Básica

# Service 360



*Service 360 (video general)*



*Calidad 360*



*Diseño 360*




*Instalación 360*



*Entrega 360*


# Service 360

## **CAPACITACIÓN**




*Capacitación 360*

## **CÓMO REGAR**



*Cómo regar 360*

## **MANTENIMIENTO**




*Mantenimiento 360*

## **PARTES DE REPUESTO**



*Partes de repuesto 360*

## **SATISFACCIÓN**



*Satisfacción 360*